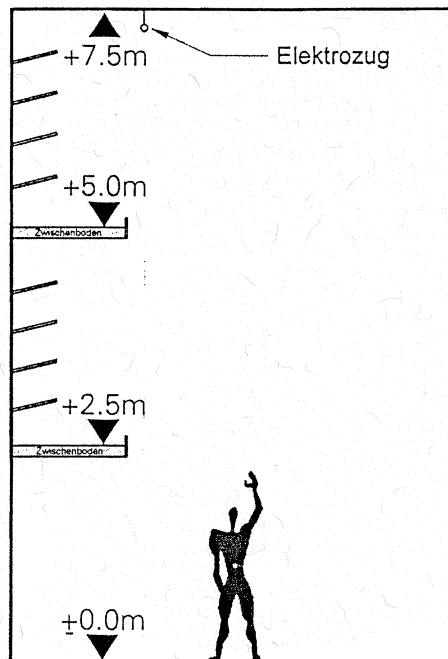





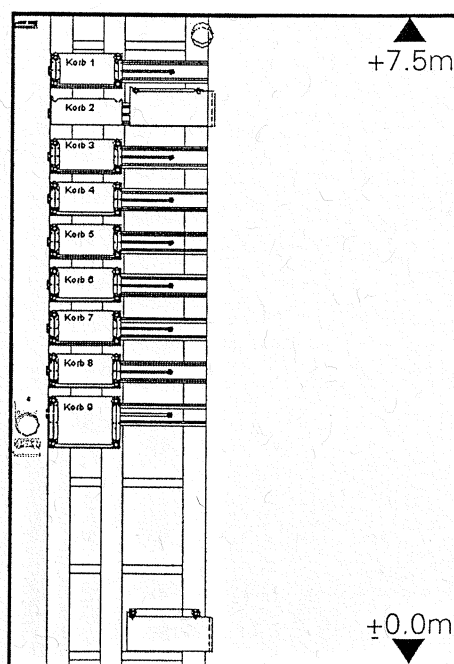
Erweiterung des Prospektregallagers; Sicherheitsmassnahme



Schnitt durch bestehendes Prospektlager



bestehendes Prospektlager



Schnitt durch projektierte Prospekthubregalanlage

1. Bewegung
Der Korb wird aus dem Prospekthubregal gefahren.
2. Bewegung
Das Greiferpaar fährt hoch und hebt den Korb aus den Auflagern
3. Bewegung
Auflager fährt in Regal zurück
4. Bewegung
- Greiferpaar setzt Korb auf Fahrwerke ab.
- Der Korb wird auf die Bühne gefahren.
- Der Prospekt wird an der Lastschiene eingehängt und hochgefahren.
5. Bewegung
Der Korb wird über dem Greiferpaar positioniert.
6. Bewegung
- Das Greiferpaar fährt hoch
- Auflager fährt aus dem Regal
7. Bewegung
- Der Korb wird auf die Auflager abgesetzt
- Das Greiferpaar fährt in Grundposition
8. Bewegung
Korb fährt in Regal